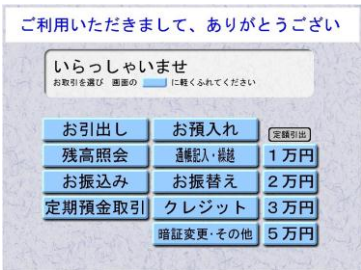
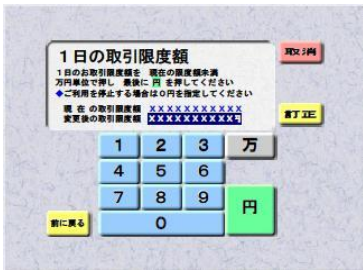
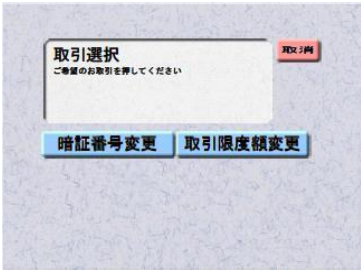

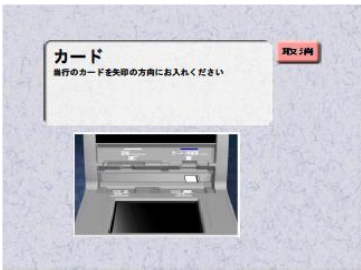
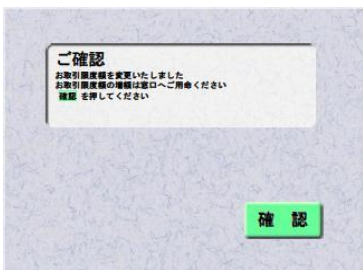
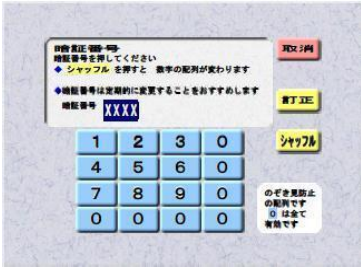
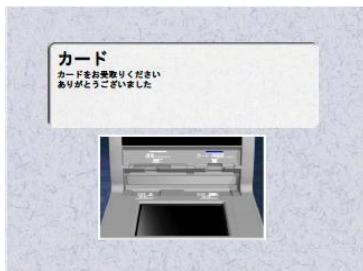
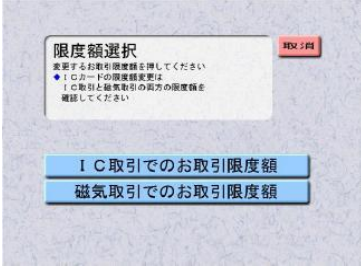
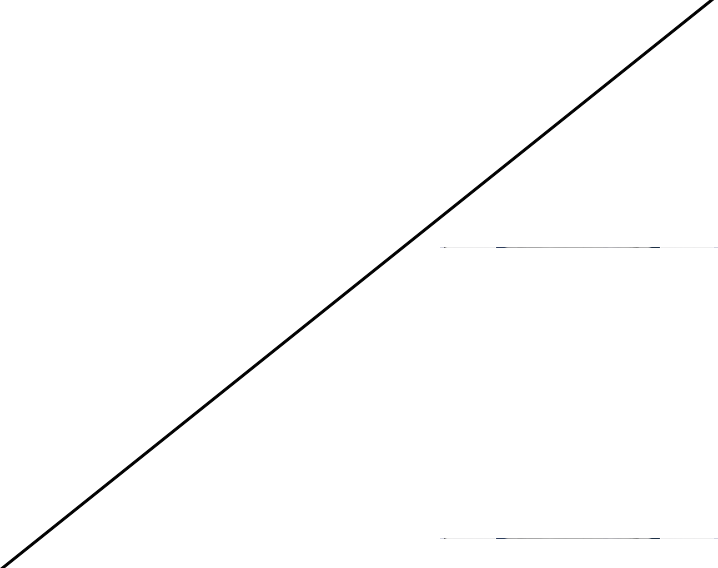
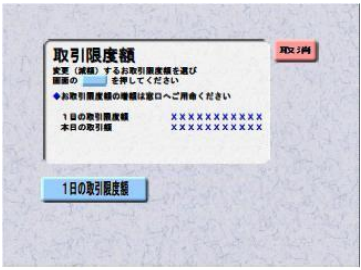


キャッシュカードによるATMでの現金・振替出金と振込みの限度額引下げのご推奨

当行では、キャッシュカードによるATMでの現金出金と振込みの1日の限度額を、必要最小限の金額に引下げることをお勧めしています。
 ≪上記限度額は、1日の現金・振替出金と振込みの合算の金額で、初期設定は合算で100万円(手数料含まず)となっています。≫

キャッシュカードの偽造・盗難等による被害や、振込め詐欺等による被害を最小限の金額に抑えるために有効です。ATMでの簡単な手続きでご利用できますので、下記の操作要領をご確認のうえ、ぜひ限度額の引下げをご検討いただきますようご案内申し上げます。

お引出し限度額変更取引

項番	取引操作画面 (表示文言 及び 特記事項)	項番	取引操作画面 (表示文言 及び 特記事項)		
1	 <p>ご利用いただきまして、ありがとうございます いらっしやいませ お取引を選び 画面の [] に軽くふれてください</p> <p>お引出し 1万円 お預入れ 2万円 残高照会 3万円 お振込み 5万円 定期預金取引 クレジット 暗証変更・その他</p>	<p>「暗証変更・その他」を 押してください</p>	7	 <p>1日の取引限度額 1日のお取引限度額を、現在の限度額未満 の桁数で入力。最後に「円」を押してください ※ご利用を中止する場合は0円を指定してください 現在の取引限度額 XXXXXXXXXXXX 変更後の取引限度額 XXXXXXXXXXXX</p> <p>1 2 3 万 4 5 6 7 8 9 円 0</p>	<p>ご希望の限度額を 入力してください 最後に「円」を押して ください</p>
2	 <p>取引選択 ご希望のお取引を押してください</p> <p>暗証番号変更 取引限度額変更</p>	<p>「取引限度額変更」を 押してください</p>	8	 <p>取引限度額確認 変更後の金額がよろしければ「確認」を押し ます。よろしくは「戻る」または「戻る」を押してください</p> <p>1日のお取引限度額 XXXXXXXXXXXX 変更後の取引限度額 XXXXXXXXXXXX 本日の取引 XXXXXXXXXXXX</p> <p>戻る 確認</p>	<p>変更後の限度額が よろしければ「確認」を 押してください</p>
3	 <p>カード 銀行のカードを矢印の方向にお入れください</p>	<p>カードをお入れください</p>	9	 <p>ご確認 お取引限度額を変更いたしました お取引限度額の情報は窓口へご利用ください 確認を押してください</p> <p>確認</p>	<p>「確認」を押してください</p>
4	 <p>暗証番号 確認 暗証番号を押してください ※シャッフルを押すと 数字の配列が変わります ※暗証番号は定期的に変更することをおすすめします 暗証番号 XXXX</p> <p>1 2 3 0 4 5 6 0 7 8 9 0 0 0 0 0</p> <p>シャッフル</p> <p>のぞき見防止 の印刷です ※ 是全て 有効です</p>	<p>暗証番号を押してください ※シャッフルキー追加</p>	10	 <p>カード カードをお受取りください ありがとうございます</p>	<p>カードをお受取りください</p>
5	 <p>限度額選択 変更するお取引限度額を押してください ※ICカードの限度額変更は ICカードと磁気取引の両方の限度額を 確認してください</p> <p>IC取引でのお取引限度額 磁気取引でのお取引限度額</p>	<p>変更するお取引限度額を 押してください ◆ICカードの限度額変更は ICカードと磁気取引の 両方の限度額を確認して ください</p>			
6	 <p>取引限度額 変更 (確認) するお取引限度額を選び 画面の [] を押してください ※お取引限度額の情報は窓口へご利用ください</p> <p>1日のお取引限度額 XXXXXXXXXXXX 本日の取引 XXXXXXXXXXXX</p> <p>1日のお取引限度額</p>	<p>「1日の取引限度額」を 押してください</p>			